

사용 설명서

ipTIME PoE 스플리터1을 구입해 주셔서 감사합니다.
ipTIME PoE 스플리터1은 PoE와 연결되어 전원을 공급받아 5V, 9V, 12V를 이용하는 제품에
전원이나 데이터를 공급하는 장비입니다.
이 제품은 단독 사용이 불가능하며 반드시 PoE 인젝터나 PoE 스위치와 함께 사용해야 합니다.




사용 설명서 및 보증서

제품을 개봉하신 후 제품 구성물 및 보증서에 따라
제품 내용을 확인하고, 사용 방법 설명을 통하여
제품을 편리하게 이용하실 수 있습니다.(본 설명서)

〈제품 구성물〉

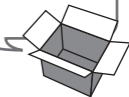
※ 설치하시기 전에 구성물이 아래와 같이 모두 있는지 확인하여 주시기 바랍니다.
※ 구성물의 모양은 아래 그림과 다를 수 있습니다.



〈 본체 〉



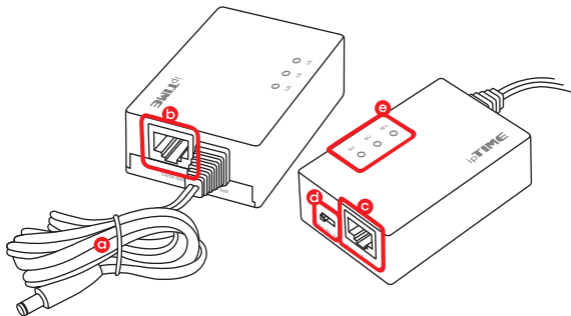
〈 사용 설명서 〉



- 본 설명서의 내용은(하드웨어, 소프트웨어, 제품 구성 등) 성능 향상 및 기타 사유로 개별 사용자의 사전 동의 또는 별도의 공지 없이 변경될 수 있습니다.
- 개별 사용자의 환경에 따라 제품 성능 및 기능의 제약 또는 사용이 불가능할 수 있습니다.
- 당사는 본 제품 이용 중 발생할 수 있는 데이터 손실, 접속 불능에 관한 일체의 책임을 지지 않습니다.
- 제품의 고장이나 오동작으로 발생할 수 있는 데이터 손실, 접속 불능을 대비하여 제품을 사용하시기 바랍니다.

하나. 각부 명칭

ipTIME PoE 스플리터1에는 2개의 포트와 1개의 스위치, 3개의 LED가 있습니다.



a Power Out 케이블

- Ethernet 장비의 전원부와 연결하여 전원을 공급합니다.

b LAN Out 포트

- Ethernet 장비에 접속 (CAT5 UTP케이블)

c PoE 입력포트 (Power / Data In)

- PSE 또는 PoE 인젝터와 접속 (CAT5 UTP케이블)

d 전압 변경 스위치

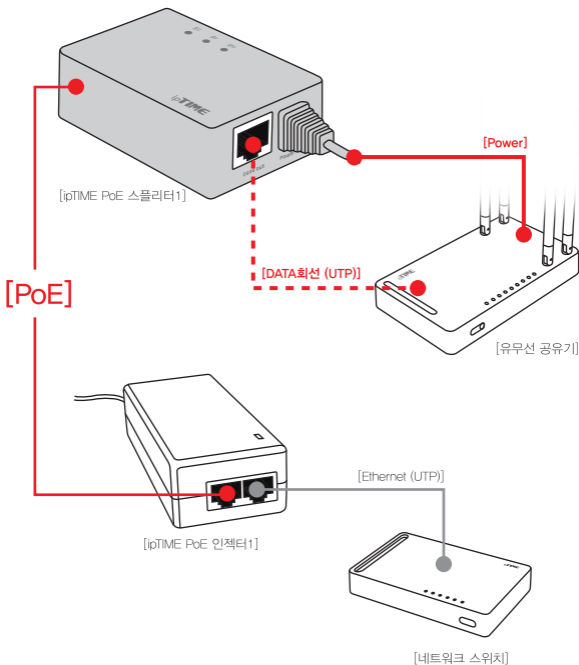
- 5V, 9V, 12V 로 전압을 변경할 수 있습니다.

e 전압표시 LED

- 현재 사용되고 있는 전압을 표시 합니다.

둘. 제품 설치 예

ipTIME PoE 스플리터1은 DC 5V / 9V / 12V를 지원하는 무선AP, 네트워크 카메라 (PoE 미지원), 유무선 공유기 등 사용전압에 만족하는 제품에 전원과 데이터를 공급하여 전기가 들어오지 않는 환경에서 효율적인 전력을 공급할 수 있습니다.



[제품 보증서 및 고객 지원]

제품 보증서

제품명 : PoE 스플리터

본 제품은 구입일로부터 1년간 품질을 보증하며 보상 규정은 아래와 같습니다.

보증 규약 내용

1. AS 보증 대상 기기 : ipTIME PoE 스플리터1
2. AS 보증 기간 : 구입일로부터 1년간 (구입일 미확인 시 제조일로부터 15개월)
3. 무상 서비스
 - AS 보증 기간 내 제품의 하자 발생 시
4. 유상 서비스
 - AS 보증 기간이 경과된 제품의 하자 발생 시
 - 화재, 수재, 낙뢰 등의 천재 지변으로 인한 고장 발생 시
 - 임의 개조 또는 수리 등에 의한 하자 발생 시
 - 기타 소비자 과실에 의한 제품 하자 발생 시
5. AS 운송 처리
 - 당사에 직접 입고 원칙
 - 무상 AS 기간내 제품 입고 비용은 사용자 부담, 출고 비용은 당사 부담
 - 무상 AS 기간 이후의 제품 운송 비용은 입출고 모두 사용자 부담
 - 하자가 없는 제품의 입출고 비용은 모두 사용자 부담

(주)이애프엠네트웍스 (직인 생략)

고객지원실 전화 번호 : 1544-8695
인터넷 고객지원실 : <http://www.iptime.com>
휴무일 : 공휴일 / 토요일 / 일요일

KCC 인증

B급 기기 (가정용)

이 기기는 가정용으로 전자파 적합 등록을 한 기기로서 주거지역에서는 물론 모든 지역에서 사용할 수 있습니다.

참조 : A급 기기는 업무용이며, B급 기기는 A급 기기보다 전자파 방출이 적은 등급의 기기입니다.