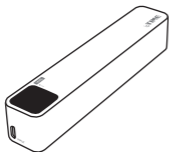


사용 설명서


ipTIME BT2600을 구입해 주셔서 감사합니다.
ipTIME BT2600은 2600mAh 휴대용 배터리 충전기입니다.
USB로 충전 가능한 스마트폰, 스마트패드, 게임기, MP4 등의 다양한 모바일 기기를
간편하게 충전 할 수 있습니다.

〈제품 구성물〉

- ※ 설치하시기 전에 구성물이 아래와 같이 모두 있는지 확인하여 주시기 바랍니다.
- ※ 구성물의 모양이 아래 그림과 다를 수 있습니다.



〈 본체 〉



〈 USB 케이블 〉



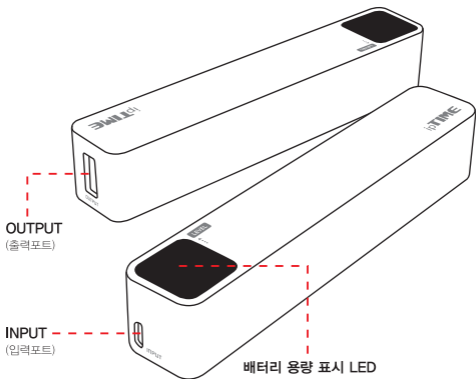
〈 사용 설명서 〉



- 본 설명서의 내용은(하드웨어, 소프트웨어, 제품 구성 등) 성능 향상 및 기타 사유로 개별 사용자의 사전 동의 또는 별도의 공지 없이 변경될 수 있습니다.
- 개별 사용자의 환경에 따라 제품 성능 및 기능의 제약 또는 사용이 불가능할 수 있습니다.
- 당사는 본 제품 이용 중 발생할 수 있는 데이터 손실, 접속 불능에 관한 일체의 책임을 지지 않습니다.
- 제품의 고장이나 오동작으로 발생할 수 있는 데이터 손실, 접속 불능을 대비하여 제품을 사용하시기 바랍니다.

하나. 각부 명칭

iP TIME BT2600은 배터리 용량 표시 LED와 2개의 USB 포트가 아래와 같이 구성되어 있습니다.



■ 배터리 용량 표시 LED 동작 설명

● 배터리 용량 표시



1% ~ 5%



5% ~ 25%



25% ~ 50%



50% ~ 75%



75% ~ 100%

- 모바일 기기의 배터리를 충전하기 위해 BT2600을 연결하면, 현재 남아있는 충전량의 LED가 충전중에 3초 간격으로 계속 깜빡입니다.
- 충전중인 모바일 기기의 충전 케이블을 분리하면, BT2600에 남아있는 충전량의 LED가 3초 간격으로 2번 깜빡이다 꺼집니다.
- BT2600에 전원을 연결하여 충전을 시작할 경우, 남아있는 충전량까지 LED가 순차적으로 점등되며 충전될 용량에 해당되는 LED만 반복적으로 깜빡입니다.
- BT2600에서 연결중인 전원을 분리할 경우 LED가 바로 꺼집니다.
- 배터리 사용중에는 남아있는 충전량의 LED가 5초간 켜져있거나 3초 간격으로 깜빡입니다.

둘. BT2600 충전하기

- 1 BT2600의 [INPUT] 포트에 동봉된 마이크로 USB 5핀 케이블을 연결합니다.
- 2 BT2600에 연결한 USB케이블의 반대쪽 커넥터를 어댑터 (5V) 또는 컴퓨터의 USB 포트에 연결하시면 BT2600의 충전이 시작됩니다.
- 3 충전이 완료되면, 4줄의 배터리 용량 LED가 모두 점등됩니다.



3 [완충시 LED 점등]

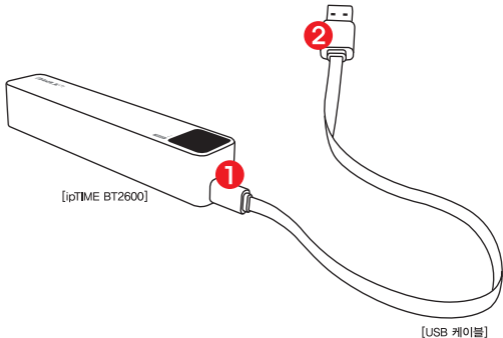


[노트북 / PC]

OR



[어댑터]

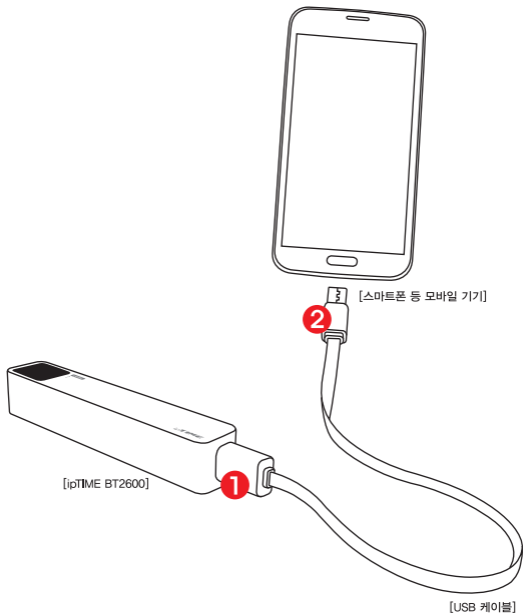


[ipTIME BT2600]

[USB 케이블]

셋. 모바일기기 충전하기

- 1 BT2600의 [OUTPUT] 포트에 동봉된 USB 케이블을 연결합니다.
- 2 BT2600에 연결한 USB케이블의 반대쪽 커넥터를 스마트폰 등 모바일기기의 마이크로 USB 5핀 포트에 연결하시면 모바일 기기의 충전이 시작됩니다.



참고.

■ 충전이 되지 않을 때 확인방법

- PC 또는 전원어댑터에 연결하여 배터리 용량이 남았는지 LED를 확인해 주시기 바랍니다.
- 용량이 남았는데 충전이 안되실 경우 충전케이블을 변경해서 확인해 주시기 바랍니다.
핸드폰 구매시 동봉되어있던 정품 케이블로도 충전이 가능합니다.
- 상기 조건에서도 충전이 되지 않을 경우 고객센터로 문의 주시기 바랍니다.

■ 주의사항

제품을 사용하기 전에 다음의 주의사항을 반드시 숙지하여 주시기 바랍니다.
부적합한 사용법으로 인해 제품이 손상될 수 있습니다.

- 최초 사용 시에는 반드시 본 제품을 완충하여 사용하십시오.
- 날카로운 물건으로 제품 표면에 손상을 입히지 마세요.
- 절대 던지거나 흔들거나 강하게 누르거나 제품을 분해하지 마세요.
- 제품을 충전하실 때 반드시 전압이 5V인지 확인해 주세요.
- 물, 불, 높은온도, 낮은온도의 환경으로부터 멀리해 주세요.
- 어린이의 손에 닿지 않게 해 주세요.
- 절대 제품을 변경 또는 분해 하지 마세요.
- 제품 사용 도중, 충전기에서 이상한 냄새가 나거나, 모양이 변경되거나 온도가 비정상적으로 올라 손에 화상을 입을 정도로 뜨거운 경우 (정상 동작시에도 약간의 미열은 발생합니다.) 즉시 제품의 사용을 멈추시고 고객센터로 문의 주시기 바랍니다.
- 장시간 미사용 상태로 보관 시 고장 및 배터리 효율 저하의 원인이 되므로 1~2개월에 한 번씩은 충전을 해 주시기 바랍니다.
- 사용자의 관리소홀, 부주의, 부적합한 곳에 방치로 인한 제품의 손상에 대한 책임은 제조사/판매자에게 있지 않습니다.

[제품 보증서 및 고객 지원]

제품 보증서

제품명 : Portable Battery Charger

본 제품은 구입일로부터 1년간 품질을 보증하며 보상 규정은 아래와 같습니다.

보증 규약 내용

1. AS 보증 대상 기기 : ipTIME BT2600
2. AS 보증 기간 : 구입일로부터 1년간 (구입일 미확인 시 제조일로부터 15개월)
3. 무상 서비스
 - AS 보증 기간 내 제품의 하자 발생 시
4. 유상 서비스
 - AS 보증 기간이 경과된 제품의 하자 발생 시
 - 화재, 수재, 낙리 등의 천재 지변으로 인한 고장 발생 시
 - 임의 개조 또는 수리 등에 의한 하자 발생 시
 - 기타 소비자 과실에 의한 제품 하자 발생 시
5. AS 운송 처리
 - 당사에 직접 입고 원칙
 - 무상 AS 기간내 제품 입고 비용은 사용자 부담, 출고 비용은 당사 부담
 - 무상 AS 기간 이후의 제품 운송 비용은 입출고 모두 사용자 부담
 - 하자가 없는 제품의 입출고 비용은 모두 사용자 부담

(주)이에프엠네트웍스 (직인 생략)

고객지원실 전화 번호 : 1544-8695
인터넷 고객지원실 : <http://www.iptime.com>
휴무일 : 공휴일 / 토요일 / 일요일

[B급 기기 - 가정용 방송통신기자재]

이 기기는 가정용(B급) 전자파적합기기로서 주로 가정에서 사용하는 것을 목적으로 하며, 모든 지역에서 사용할 수 있습니다.